

BORDILLOS DE LONGITUD 1.00 METROS (DOBLE CAPA)

TIPO	C3 - 28x17 (AM - III)	C4 - 28x15	C6 - 25x12	A1 - 20x14 (AM-IV)	A2 - 20x10 (AM-VI)	C7 - 22x20 (AM-II)
S E C C I O N						
PESO (KG/ML)	105	88	65	65	48	83
PRECIO ML	905 ptas. 5,44€	816 ptas. 4,90€	583 ptas. 3,50€	581 ptas. 3,49€	433 ptas. 2,60€	814 ptas. 4,89€

LA DENOMINACIÓN ENTRE PARÉNTESIS CORRESPONDE A LOS TIPOS AYUNTAMIENTO DE MADRID

BORDILLOS TIPO RIGOLA Y JARDÍN (LONGITUD=50cm) (MONOCAPA)

TIPO	R8 - 20x30	R9 - 20x30	A7 - 20x8	
S E C C I O N				
PESO (KG/ML)	90	75	34	
PRECIO (PTS/ML)	860 ptas. 5,17€	706 ptas. 4,24€	GRIS	BLANCO
			397 ptas. 2,39€	529 ptas. 3,18€

TUBERÍA CILÍNDRICA NORMAL DE L= 1.00 METROS

(RESISTENCIA SEGÚN RECOMENDACIONES THM-73)

DIAMETRO INTERIOR (CMS)	LONGITUD UTIL (CMS)	PESO APROX. (KG/UD)	PRECIO (PTS/ML)
15	100	35	693 ptas 4,17€
20	100	52	809 ptas 4,86€
30	100	78	1.028 ptas 6,18€
40	100	111	1.493 ptas 8,97€
50	100	171	1.876 ptas 11,27€
60	100	224	2.806 ptas 16,86€
80	100	460	4.980 ptas 29,93€
100	100	556	7.693 ptas 46,24€
120	100	770	9.842 ptas 59,15€



TUBERÍA CILÍNDRICA NORMAL DE L=2.00 METROS

(RESISTENCIA SEGÚN RECOMENDACIONES THM-73)

DIAMETRO INTERIOR (CMS)	LONGITUD UTIL (CMS)	PESO APROX. (KG/UD)	PRECIO (PTS/ML)
50	200	461	2.662 ptas 16,00€
60	200	630	3.609 ptas 21,69€
80	200	1.030	5.857 ptas 35,20€
100	200	1.767	9.141 ptas 54,94€
120	200	3.110	12.918 ptas 77,64€

TUBERÍA DE CAMPANA Y JUNTA DE GOMA (SECCIÓN CIRCULAR) (HORMIGÓN EN MASA - NORMA M.O.P.U.)

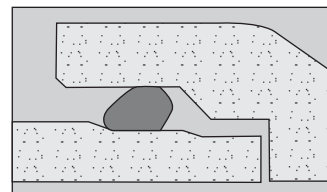
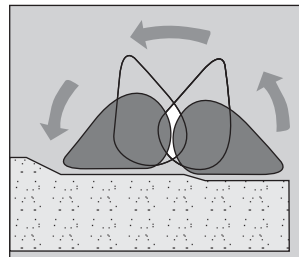
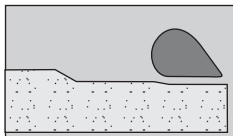
VER UTILES DE MONTAJE EN PAGINA Nº 10

DIAMETRO INTERIOR (CMS)	LONGITUD UTIL (CMS)	PESO APROXIMADO (KG/UD)			PRECIO ML			JUNTAS DE GOMA PRECIO/UD
		SERIE B	SERIE C	SERIE D	SERIE B	SERIE C	SERIE D	
20	100			84			1.134ptas 6,84€	236ptas 1,42€
30	200			320	1.538ptas 9,24€	1.596ptas 9,59€	1.722ptas 10,35€	392ptas 2,36€
40	200			417	2.171ptas 13,05€	2.273ptas 13,66€	2.445ptas 14,69€	515ptas 3,10€
50	200		633		3.504ptas 21,065€	3.710ptas 22,30€		723ptas 4,35€
60	200		870		4.779ptas 28,72€	5.060ptas 30,41€		835ptas 5,02€
80	200	1.507			8.194ptas 49,25€			1.656ptas 9,95€
100	200	2.355			11.713ptas 70,40€			2.258ptas 13,57€
120	200	3.327			16.022ptas 96,29€			2.711ptas 16,29€



JUNTA TIPO LAGRIMA

TUBERÍA DE CAMPANA Y JUNTA DE GOMA (SECCIÓN CIRCULAR) (HORMIGÓN EN MASA - NORMA M.O.P.U.)



DIAMETRO INTERIOR (CMS)	LONGITUD UTIL (CMS)	PESO APROXIMADO (KG/UD)			PRECIO ML			JUNTAS DE GOMA PRECIO/UD
		SERIE B	SERIE C	SERIE D	SERIE B	SERIE C	SERIE D	
50	200		710			4.359ptas 26,20€		723ptas 4,35€
60	200		980			5.908ptas 35,51€		835ptas 5,02€
80	200		1.615		8.656ptas 52,02€	9.116ptas 54,79€		1.656ptas 9,95€
100	200	2.460			14.052ptas 84,45€			2.258ptas 13,57€
120	200	3.510			20.353ptas 122,32€			2.711ptas 16,29€

POZOS DE VISITA

ANILLOS

DIAMETRO INTERIOR (CMS)	ALTURA (CMS)	PESO APROX. (KG/UD)	PRECIO UD
80	100	472	6.127ptas 36,82€
80	50	240	3.589ptas 21,57€
100	100	556	9.175ptas 55,14€
100	50	260	5.525ptas 33,21€
120	100	770	12.628ptas 75,90€
120	50	370	7.835ptas 47,09€



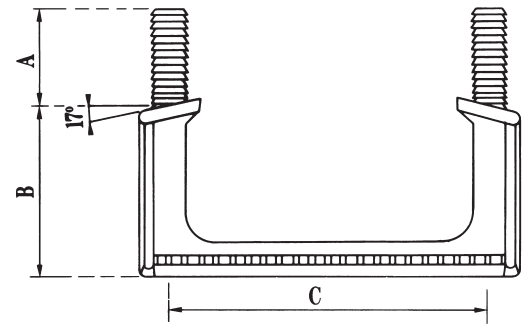
CONOS

DIAMETRO (CMS)		ALTURA (CMS)	PESO (KG/UD)	PRECIO UD
INF	SUP			
80	60	60	295	4.618ptas 27,75€
100	60	100	480	10.321ptas 62,03€
120	60	80	520	11.394ptas 68,48€

PATES (POLI PROPILENO)

DIAMETRO (CMS)	A (CMS)	B (CMS)	C (CMS)	PRECIO UD
2,5	8	16	33	1.057*ptas 6,35€

*EN ACERO GALVANIZADO: 657ptas 3,95€



CANALES SEMI CIRCULARES (MEDIA CAÑA)

DIAMETRO INTERIOR (CMS)	LONGITUD (CMS)	PESO APROX. (KG/UD)	PRECIO ML
30	100	39	827ptas 4,97€
40	100	55	1.219ptas 7,33€
50	100	86	1.569ptas 9,43€
60	100	112	2.149ptas 12,92€
80	100	230	4.203ptas 25,26€



CANALES (ABREVIADOS)

LONGITUD (M)	DIMENSIONES (CMS)				PESO (KG/ML)	PRECIO ML
	A	B	e	h		
3 y 4	25	30	4	24	70	2.876ptas 17,29€
JUNTA DE SELLADO						131*ptas 0,79€

TAPAS: 477 ptas/ud. 2,87€/ud

* PRECIO POR ML. DE CANAL

TAPAS ARMADAS DE HORMIGÓN PARA ARQUETAS (carga peatonal)

DIMENSIONES (CMS)			PESO APROX. (KG/UD)	PRECIO UD
LARGO	ANCHO	ESPESOR		
40	40	6	25	1.208ptas 7,26€
50	50	6	40	1.844ptas 11,08€
60	60	6	55	2.147ptas 12,90€
70	70	6	78	2.499ptas 15,02€
80	80	6	95	2.850ptas 17,13€
80	50	10	100	3.143ptas 18,89€
90	90	6	120	3.739ptas 22,47€
∅ 60		6	44	1.444ptas 8,68€



TAPAS TELEFÓNICA CON CERCO

MODELO	PESO APROX. (KG/UD)	DIMENSIONES (CMS)	PRECIO UD
M	9,5	30 x 30	5.512ptas 33,13€
H	57	69 x 89	13.038ptas 78,36€
D	82	110 x 89	19.186ptas 115,31€

ARMARIOS PARA ACOMETIDAS ELÉCTRICAS Y CONTADORES DE AGUA

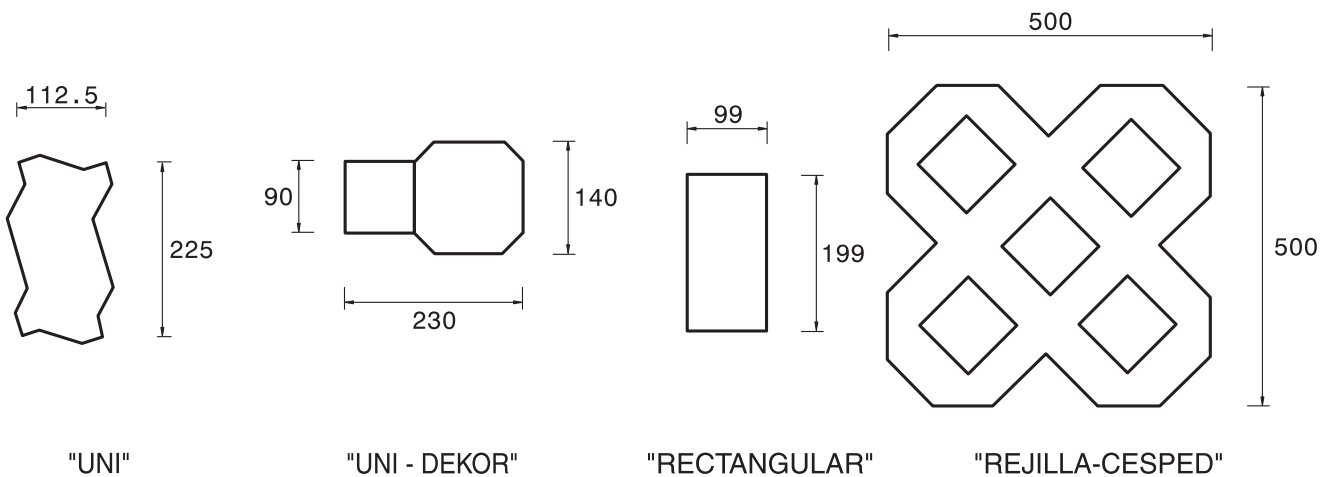
MODELO	PESO APROX. (KG/UD)	MEDIDAS EXT. (MEDIDAS INT.) ANCHO x ALTO x FONDO (CMS)	PRECIO UD
BASES	175	83 x 60 x 26	8.347ptas 50,17€
ARMARIO SENCILLO (PARTE ALTA)	115	83 x 53 x 26 (70 x 47 x 21)	11.130ptas 66,89€
ARMARIO DOBLE (PARTE ALTA)	200	83 x 111 x 26 (70 x 105 x 21)	12.521ptas 75,25€
ARMARIO AGUA CON PUERTA Y AISLAMIENTO	140	83 x 53 x 26 (70 x 47 x 21)	18.550ptas 111,49€

ADOQUINES DE HORMIGÓN

ESPESOR (CMS)	PESO (KG/M ²)	UDS/M ²		PRECIO M ²	
		UNI Y UNI - DEKOR	RECTANGULAR	COLOR (BLANCO, ROJO)	GRIS
6	140	39	50	1.846ptas 11,09€	1.636ptas 9,83€
8	190	39	50	2.131ptas 12,81€	1.919ptas 11,53€
10	240	39	50		

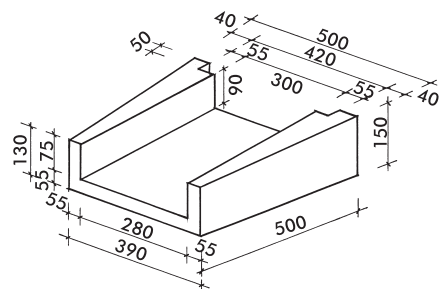
REJILLA DE CESPED

ESPESOR (CMS)	PESO (KG/M ²)	UDS/M ²	PRECIO M ²	
			COLOR	GRIS
9,5	130	4	2.258ptas 13,57€	2.054ptas 12,34€

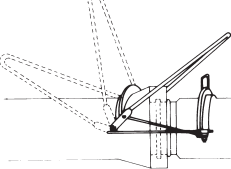
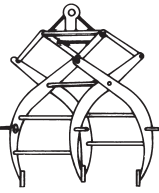
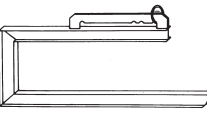


BAJANTES

TIPO	DIMENSIONES (CMS)			PESO (KG)	PRECIO UD
	ANCHO	LONG.	ALTO		
BAJANTE 30 x 9	30	50	9	40	986ptas 5,93€
BAJANTE 40 x 12	40	70	12	76	2.311ptas 13,89€



UTILES DE MONTAJE PARA TUBERIA

	DENOMINACION	PRECIO CARGO	PRECIO DEVOLUCION
	UTIL DE EMBOQUILLAR	29.000	24.000
	PINZAS	152.000	130.000
	HORQUILLA	39.000	33.000

OTROS PRODUCTOS

OBRAS PUBLICAS:

- IMPOSTAS PARA PUENTES
- MARCOS PARA PASOS INFERIORES

EDIFICACION:

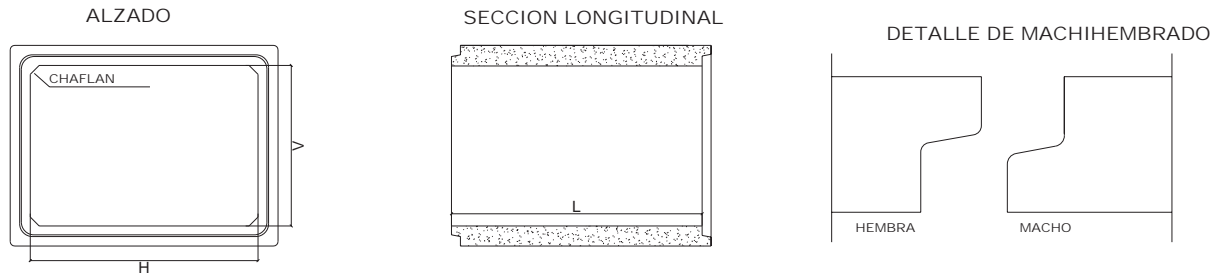
- NAVES INDUSTRIALES
- GRADERIOS PREFABRICADOS

PARA CUALQUIER CONSULTA RESPECTO A ESTOS PRODUCTOS, PONEMOS A SU DISPOSICION NUESTRO DEPARTAMENTO TECNICO Y COMERCIAL, QUE ASIMISMO ATENDERA TODO TIPO DE INFORMACION QUE NOS SOLICITEN.

OBSERVACIONES:

- Los precios de esta tarifa son sobre camión en nuestra fábrica.
- No está incluido el I.V.A.

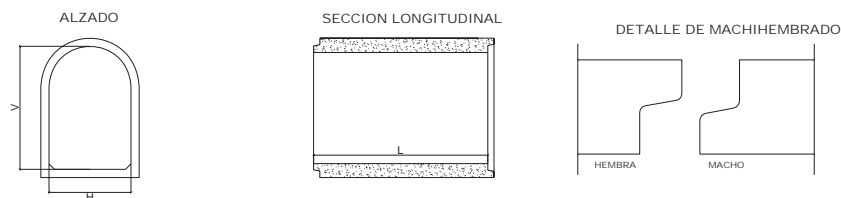
MARCOS MACHI HEMBRADOS



TIPOS DE MARCOS HxVxL	Ancho interior (H) metros	Alto interior (V) metros	Longitud útil (L) metros	Peso aprox. Ton/ud
1.50x1.50x2.00	1.50	1.50	2.00	5.0
2.00x2.00x2.00	2.00	2.00	2.00	9.0
2.00x2.25x2.00	2.00	2.25	2.00	8.5
2.00x2.50x2.00	2.00	2.50	2.00	10.0
2.00x3.00x2.00	2.00	3.00	2.00	12.2
2.25x2.00x2.00	2.25	2.00	2.00	8.5
2.50x2.00x2.00	2.50	2.00	2.00	10.0
2.50x2.25x2.00	2.50	2.25	2.00	10.5
2.50x2.50x2.00	2.50	2.50	2.00	11.0
3.00x2.00x2.00	3.00	2.00	2.00	12.2
3.00x3.00x1.70	3.00	3.00	1.70	12.5

SOBRE PEDIDO PUEDE FABRICARSE EL TIPO DE MARCO QUE SE NECESITE EN CADA CASO.

GALERÍAS DE SERVICIO



TIPOS DE GALERÍAS	Ancho interior (H) metros	Alto interior (V) metros	Longitud útil (L) metros	Peso aprox. Ton/ud
AM-I	1.00	2.10	2.40	6.0
AM-II	1.25	2.25	2.40	6.7
AM-III	1.50	2.25	2.40	7.0

ESTAS GALERÍAS PUEDEN REALIZARSE CON O SIN ANDÉN